

SOFIDY Pierre Europe est un OPCI Grand Public développé par SOFIDY, Société de Gestion de Portefeuille agréée par l'AMF (SPI20170043).

Cette solution d'épargne immobilière est accessible dans le cadre des contrats d'assurance-vie, des compte-titres, ou directement auprès de SOFIDY.

SOFIDY Pierre Europe est un nouvel « outil de diversification clé en main » qui constitue une alternative innovante à l'investissement « immobilier physique », en associant "immobilier réel" et "actifs financiers" orientés majoritairement vers le secteur de l'immobilier.

COMMENTAIRE DE GESTION

La valeur liquidative des actions A s'établit à 115,26 € au 30 septembre 2021, affichant une progression de +6,08 %⁽¹⁾ sur un an glissant et de +3,97 %⁽¹⁾ depuis le début de l'année (performance dividendes réinvestis).

SOFIDY Pierre Europe a signé 2 nouveaux investissements au mois de septembre 2021 :

- L'acquisition de 2 locaux commerciaux situés avenue du Maréchal de Saxe à Lyon (3^{ème} arrondissement). Les lots développent une surface totale de 215 m² et sont loués à un concessionnaire spécialisé dans la vente et la réparation de véhicules deux roues pour le premier, et à une agence d'intérim pour le second. L'acquisition, d'un montant de 897 K€ acte en main, procure un rendement net immédiat de 5,2 %⁽²⁾;
- L'acquisition de 100 % des parts d'une SCI détenant un actif de petite messagerie à Ferrières-en-Brie (77) en Île-de-France. Le bien développe une surface de 2 220 m² à proximité directe de l'autoroute A4. Il est loué à la société de logistique Colis Privé, locataire depuis 2009. Le prix d'achat des parts a été établi sur la base d'une valorisation du bien à 1 975 K€ hors droits, procurant une rentabilité nette immédiate de 7,5 %⁽²⁾.

N.B : Il est précisé que la société de gestion SOFIDY ne perçoit aucune commission de gestion sur la quote-part de l'actif net de SOFIDY Pierre Europe investie dans les fonds gérés par SOFIDY ou toute entité du Groupe TIKEHAU CAPITAL.

(1) Les performances passées ne préjugent pas des performances futures.

(2) Le rendement acte en main des actifs acquis par l'OPCI n'est pas un indicateur fiable des performances futures de l'OPCI. Ce taux de rendement exprimé en pourcentage exprime le rapport entre les loyers nets perçus, et sa valeur d'acquisition sur une période de référence. Il peut évoluer en fonction de la situation locative du bien dans le temps.

CARACTÉRISTIQUES DU FONDS

Forme juridique	Société de Placement à Prépondérance Immobilière à Capital Variable (SPPICAV) sous forme de Société Anonyme
Date de création	30/01/2018
Durée de vie	99 ans
Durée de placement recommandée	Supérieure à 8 ans

Société de Gestion	SOFIDY SAS
Gérant	Peter Viens
Valorisateur / Dépositaire	CACEIS BANK
Centralisateur des ordres	CACEIS BANK
Commissaire aux Comptes	KPMG

Souscription des Actions A Code ISIN : FR0013260262	En assurance-vie, en compte-titres ou en direct auprès de SOFIDY
Valorisation	Bi-mensuelle
Centralisation	Avant 12h00 la veille de la date d'établissement de la VL
Commission acquise au fonds	3,5 % TTC
Commission non acquise au fonds	4,0 % TTC maximum
Frais de gestion annuels	2,25 % TTC de l'actif net dont 1,75 % TTC pour la Société de Gestion
Commission de mouvement	1,2 % TTC

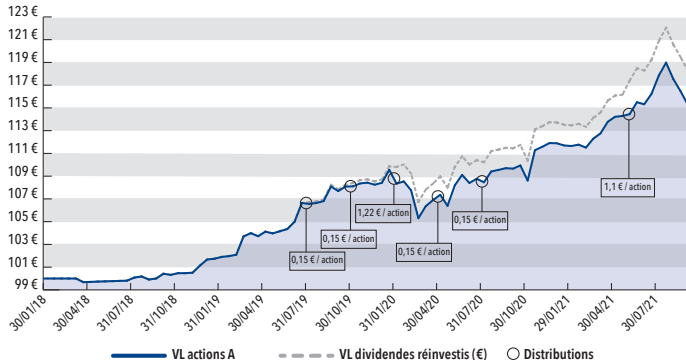
CHIFFRES CLÉS AU 30 SEPTEMBRE 2021

Actif net	177 518 846 €
Valeur liquidative Actions A	115,26 €
Nombre d'Actions A	1 100 447,45
Volatilité 12 mois	4,10 %
Nombre de lignes immobilières du portefeuille	70
Nombre de lignes financières du portefeuille	30

ÉVOLUTION DES VL DES ACTIONS A DEPUIS LA CRÉATION

Au 30 septembre 2021

base 100 au 30/01/18



VARIATIONS DES VL DES ACTIONS A

	3 mois	6 mois	1 an	YTD 2021	Depuis l'origine
Brute	-0,05 %	+2,22 %	+5,11 %	+3,01 %	+15,26 %
Dividendes réinvestis	-0,05 %	+3,17 %	+6,08 %	+3,97 %	+18,23 %

	2018	2019	2020	2021	2022
Brute	+1,67 %	+6,64 %	+3,20 %	N/A	N/A
Dividendes réinvestis	+1,67 %	+6,93 %	+4,60 %	N/A	N/A

Les performances passées ne préjugent pas des performances futures.

PRINCIPALES LIGNES DU PORTEFEUILLE IMMOBILIER

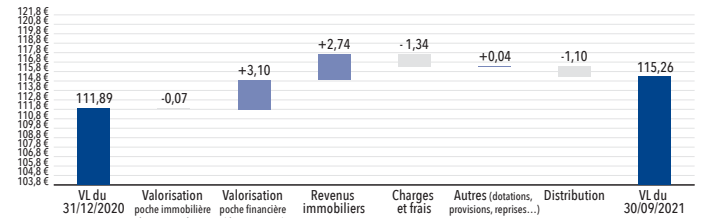
	Date d'acquisition	% de détention	Typologie	Prix d'acquisition droits inclus (M€)
Immeuble de bureaux à Suresnes	27/09/2019	10 %	Bureaux	12,9
Immeuble mixte hôtel, bureaux, commerces à Salzburg en Autriche	04/05/2019	100 %	Mixte	12,6
Immeuble de bureaux à Lyon	22/10/2020	100 %	Bureaux	8,7
Actif de logistique au Haillan (Bordeaux)	15/11/2019	100 %	Logistique	8,3
Portefeuille de 10 murs de restaurant Léon de Bruxelles	29/03/2018	33 %	Commerces	7,2
Immeuble de bureaux à Paris (75020)	24/06/2021	100 %	Bureaux	6,0
Immeuble de bureaux à Montpellier	09/03/2020	100 %	Bureaux	5,8
Immeuble de bureaux à Dublin en Irlande	22/07/2021	25 %	Bureaux	5,7
Immeuble de bureaux à Saint-Priest	17/12/2019	100 %	Bureaux	5,4
Immeuble mixte hôtel et commerces à Aix-la-Chapelle en Allemagne	24/06/2021	25 %	Mixte	5,0



MÉTHODE DE VALORISATION

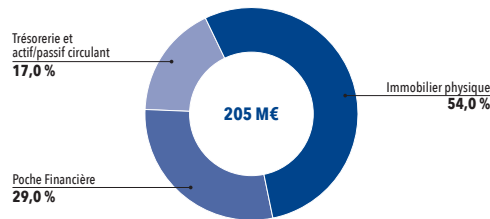
Immobilier physique	Valeur d'expertise
Titres de société à prépondérance immobilière	Actif net réévalué
OPCI et OPCVM	Valeur liquidative
Immobilier coté	Cotation boursière

ANALYSE DE LA VARIATION DE LA VL

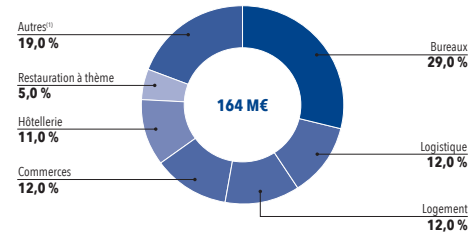


RÉPARTITION DE L'ACTIF DU FONDS PAR PRINCIPAUX TYPES DE SOUS-JACENTS

En % de l'actif brut



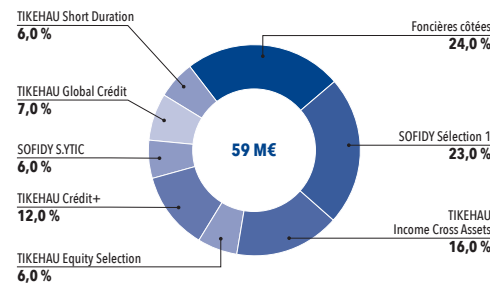
RÉPARTITION SECTORIELLE DE L'OPCI



(1) Actifs de diversification liés à la poche financière

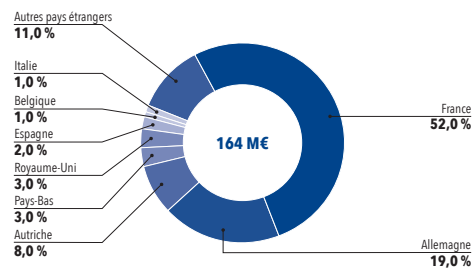
Note : Répartition basée sur l'actif brut de l'OPCI hors trésorerie et actifs/passifs circulants.

RÉPARTITION DE LA POCHE FINANCIÈRE



Note : La poche financière représente 29 % de l'actif brut.

RÉPARTITION GÉOGRAPHIQUE DE L'OPCI



Note : Répartition basée sur l'actif brut de l'OPCI hors trésorerie et actifs/passifs circulants.

À PROPOS DE SOFIDY

Depuis 1987, SOFIDY conçoit et développe des produits d'investissement et d'épargne (SCPI, OPCI, SIIC, Société Civile, OPCVM Immobilier, Fonds dédiés) orientés principalement vers l'immobilier de commerce, et de bureaux. Premier acteur indépendant sur le marché des SCPI* avec 6,7 milliards d'euros sous gestion, SOFIDY est un gestionnaire d'actifs de référence en France et en Europe. Agréée par l'AMF, SOFIDY est régulièrement distinguée pour la qualité et la régularité des performances de ses fonds. SOFIDY gère pour le compte de plus de 50 000 épargnants, et un grand nombre d'institutionnels, un patrimoine immobilier constitué de 4 200 actifs immobiliers. SOFIDY est une filiale de Tikehau Capital.

* Source : IEIF - 2020.

Abonnez-vous à toutes nos publications et retrouvez l'intégralité des Points marché, Reporting Mensuels et Interviews vidéos de nos gérants sur www.sofidy.com



Suivez-nous :

- [www.twitter.com/sofidy](https://twitter.com/sofidy)
- www.linkedin.com/company/groupe-sofidy
- www.youtube.com/sofidy-am
- www.sofimap.fr

AVERTISSEMENTS ET RISQUES ASSOCIÉS

Ce document est communiqué à titre d'information. Il ne constitue donc en aucun cas une sollicitation de vente ou une proposition d'achat. Engagement non contractuel. Les photographies concernent des actifs immobiliers faisant partie de la cible d'investissement à titre d'exemple, et ne préjugent pas des investissements futurs. Tout investissement dépend de la situation personnelle, de l'horizon d'investissement et du souhait du client de prendre les risques spécifiques à un investissement immobilier. La SPPICAV détient directement et/ou indirectement des immeubles dont la vente exige des délais qui dépendront de l'état du marché immobilier. Par ailleurs, la somme que vous récupérerez pourra être inférieure à celle que vous avez investie, en cas de baisse de la valeur des actifs de la SPPICAV, en particulier du marché de l'immobilier, sur la durée de votre placement. Les actions de l'OPCI SOFIDY Pierre Europe sont des supports de placement à long terme et doivent être acquises dans une optique de diversification de votre patrimoine. La durée de placement minimale recommandée est généralement de 8 ans. Comme tout investissement, l'immobilier présente des risques : absence de rendement ou perte de valeur, qui peuvent toutefois être atténués, sans garantie, par la diversification immobilière ou locale du portefeuille du fonds. Ce fonds ne bénéficie d'aucune garantie ou protection de capital et présente un risque de perte en capital. En cas de recours à l'endettement, le risque de perte en capital serait accru. Certains fonds non cotés peuvent présenter une liquidité moindre. Les conditions de cession (délais, prix) peuvent ainsi varier en fonction de l'évolution du marché des actions de ce fonds.

Document non contractuel. Les performances passées ne préjugent pas des performances futures. Elles ne sont pas constantes dans le temps. Ce document est produit par SOFIDY à titre purement informatif. Il ne constitue en rien une proposition de vente ou une sollicitation d'achat, d'investissement ou d'arbitrage. Les informations contenues dans ce document sont considérées comme fiables, en date du 30/09/2021. SOFIDY ne peut cependant en garantir l'exactitude et l'exhaustivité. Avant toute souscription, prenez connaissance des statuts et caractéristiques principales disponibles sur le site de la Société de Gestion ou sur simple demande auprès de SOFIDY. SOFIDY SAS - 303, square des Champs Élysées - Évry Courcouronnes - 91026 Évry Cedex. Société de Gestion de Portefeuille agréée par l'AMF le 10 juillet 2007 sous le n° GP07000042 - Tél. : 01 69 87 02 00 - www.sofidy.com