



Reporting Mensuel

Au 29 avril 2022

OPCI grand public investi en immobilier européen - ACTIONS I

SOFIDY Pierre Europe est un OPCI Grand Public développé par SOFIDY, Société de Gestion de Portefeuille.

Cette solution d'épargne immobilière est accessible dans le cadre des contrats d'assurance-vie, des compte-titres, ou directement auprès de SOFIDY.

SOFIDY Pierre Europe est un nouvel « outil de diversification clé en main » qui constitue une alternative innovante à l'investissement « immobilier physique », en associant "immobilier réel" et "actifs financiers" orientés majoritairement vers le secteur de l'immobilier.

1. COMMENTAIRE DE GESTION

Au 29 avril 2022, la valeur liquidative de SOFIDY Pierre Europe s'établit à 11 737,40 €, délivrant une performance annuelle à date de -1,35 %* et de +2,70 %* sur un an glissant, dividendes réinvestis.

Votre fonds a procédé sur le mois d'avril à un co-investissement aux côtés de 3 autres fonds gérés par SOFIDY (quote-part de 25 % pour votre OPCI), dans un actif de commerce localisé à Halle/Saale (ville de 240 000 habitants) en Allemagne, pour un montant acte en main de 5,6 M€. L'acquisition développe une surface totale de près de 10 000 m², et est louée à une enseigne leader dans les produits de construction, de bricolage et de jardinage.

La poche financière de SOFIDY Pierre Europe est toujours en retrait par rapport à la fin d'année 2021, conséquence de la faiblesse actuelle des marchés financiers dans un contexte d'inflation et de guerre en Ukraine.

Il est précisé que votre OPCI ne détient, directement ou indirectement, aucun actif immobilier en Europe Centrale.

N.B : La société de gestion SOFIDY ne perçoit aucune commission de gestion sur la quote-part de l'actif net de SOFIDY Pierre Europe investie dans les fonds gérés par SOFIDY ou toute entité du Groupe TIKEHAU Capital.

* Les performances passées ne préjugent pas des performances futures.

2. ÉVOLUTION DES VL DES ACTIONS I DEPUIS LA CRÉATION*

Au 29 avril 2022 | Base 100 au 30 janvier 2018



* Les performances passées ne préjugent pas des performances futures



Peter Viens
Gérant de Sofidy
Pierre Europe

CARACTÉRISTIQUES DU FONDS

Forme juridique	Société de Placement à Prépondérance Immobilière à Capital Variable (SPPICAV) sous forme de Société Anonyme
Date de création	30/01/2018
Durée de vie	99 ans
Durée de placement recommandée	Supérieure à 8 ans
Société de Gestion	SOFIDY SAS
Gérant	Peter Viens
Valorisateur / Dépositaire	CACEIS BANK
Centralisateur des ordres	CACEIS BANK
Commissaire aux Comptes	KPMG
Souscription des Actions I	En direct auprès de SOFIDY
Code ISIN : FR0013260288	uniquement. Réservées aux investisseurs professionnels
Valorisation	Bi-mensuelle
Centralisation	Avant 12h00 la veille de la date d'établissement de la VL
Commission acquise au fonds	3,5 % TTC
Commission non acquise au fonds	1,9 % TTC maximum
Frais de gestion annuels	1,13 % TTC de l'actif net dont 0,63 % TTC pour la Société de Gestion
Commission de mouvement	1,2 % TTC

CHIFFRES CLÉS AU 29 AVRIL 2022

Actif net réévalué total du fonds	214 497 341 €
Valeur liquidative Actions I	11 737,40 €
Nombre d'Actions I	4 511,51595
Volatilité 12 mois	3,99 %
Nombre de lignes immobilières du portefeuille	48
Nombre de lignes financières du portefeuille	32

Les performances passées ne préjugent pas des performances futures.

VARIATIONS DES VL DES ACTIONS

	3 mois	6 mois	1 an	YTD 2022	Depuis l'origine
Brute	-1,03 %	-0,58 %	+1,01 %	-1,35 %	17,37 %
Dividendes réinvestis	-1,03 %	-0,58 %	+2,70 %	-1,35 %	+23,62 %
	2018	2019	2020	2021	2022
Brute	+3,15 %	+6,83 %	+3,03 %	+4,81 %	N/A
Dividendes réinvestis	+3,15 %	+8,09 %	+5,48 %	+6,56 %	N/A

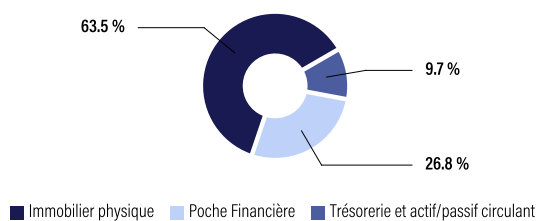
Les performances passées ne préjugent pas des performances futures.

MÉTHODE DE VALORISATION

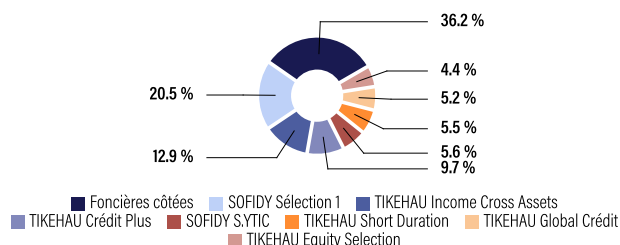
Immobilier physique	Valeur d'expertise
Titres de société à prépondérance immobilière	Actif net réévalué
OPCI et OPCVM	Valeur liquidative
Immobilier coté	Cotation boursière

Répartition de l'actif du fonds par principaux types de sous-jacents

(En % de l'actif brut)



Répartition de la poche financière



Note : La poche financière représente 26,8 % de l'actif brut.

Prendre des risques pourquoi pas, mais bien les connaître c'est mieux !

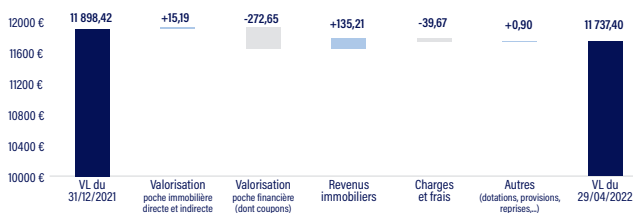
Ce document est communiqué à titre d'information. Il ne constitue donc en aucun cas une sollicitation de vente ou une proposition d'achat. Engagement non contractuel. Les photographies concernent des actifs immobiliers faisant partie de la cible d'investissement à titre d'exemple, et ne préjugent pas des investissements futurs. Tout investissement dépend de la situation personnelle, de l'horizon d'investissement et du souhait du client de prendre les risques spécifiques à un investissement immobilier. La SPPICAV détient directement et/ou indirectement des immeubles dont la vente exige des délais qui dépendront de l'état du marché immobilier. Par ailleurs, la somme que vous récupérerez pourra être inférieure à celle que vous aviez investie, en cas de baisse de la valeur des actifs de la SPPICAV, en particulier du marché de l'immobilier, sur la durée de votre placement. Les actions de l'OPCI SOFIDY Pierre Europe sont des supports de placement à long terme et doivent être acquises dans une optique de diversification de votre patrimoine. La durée de placement minimale recommandée est généralement de 8 ans. Comme tout investissement, l'immobilier présente des risques : absence de rendement ou perte de valeur, qui peuvent toutefois être atténués, sans garantie, par la diversification immobilière ou locative du portefeuille du fonds. Ce fonds ne bénéficie d'aucune garantie ou protection de capital et présente un risque de perte en capital. En cas de recours à l'endettement, le risque de perte en capital serait accru. Certains fonds non cotés peuvent présenter une liquidité moindre. Les conditions de cession (délais, prix) peuvent ainsi varier en fonction de l'évolution du marché des actions de ce fonds.

Document non contractuel. Les performances passées ne préjugent pas des performances futures. Elles ne sont pas constantes dans le temps. Ce document est produit par SOFIDY à titre purement informatif. Il ne constitue en rien une proposition de vente ou une sollicitation d'achat, d'investissement ou d'arbitrage. Les informations contenues dans ce document sont considérées comme fiables, en date du 29/04/2022. SOFIDY ne peut cependant garantir l'exactitude et l'exhaustivité. Avant toute souscription, prenez connaissance des statuts et caractéristiques principales disponibles sur le site de la Société de Gestion ou sur simple demande auprès de SOFIDY. SOFIDY SAS - 303, square des Champs Élysées - Évry Courcouronnes - 91026 Évry Cedex. Société de Gestion de Portefeuille agréée par l'AMF le 10 juillet 2007 sous le n° GP07000042 - Tél. : 01 69 87 02 00 - www.sofidy.com

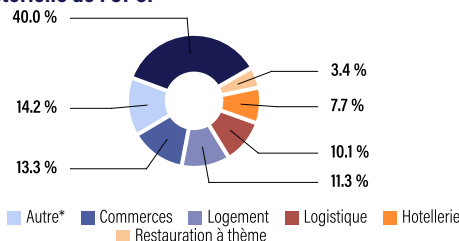
3. PRINCIPALES LIGNES DU PORTEFEUILLE IMMOBILIER

	Date d'acquisition	% de détention	Typologie	Prix d'acquisition droits inclus (M€)
Immeuble à Suresnes	27/09/2019	10 %	Bureaux	12,9
Immeuble à Salzburg - Autriche	04/05/2019	100 %	Hôtel / Bureaux / Commerces	12,6
Immeuble à Bonn - Allemagne	28/02/2022	11 %	Bureaux	9,6
Immeuble à Lyon (Rue Saint-Romain)	22/10/2020	100 %	Bureaux	8,7
Actif de logistique au Haillan (Bordeaux)	15/11/2019	100 %	Logistique	8,3
Immeuble à Dublin (Fitzwilliam Place) - Irlande	21/12/2021	25 %	Bureaux	8,2
Immeuble à Lyon (Rue Pr Jean Bernard)	27/12/2021	100 %	Bureaux	7,3
Portefeuille de 10 murs de restaurant Léon de Bruxelles	29/03/2018	33 %	Commerces	7,2
Immeuble à Paris (75020)	24/06/2021	100 %	Bureaux	6,0
Immeuble à Montpellier	09/03/2020	100 %	Bureaux	5,8
Immeuble à Dublin (Harcourt Street) - Irlande	22/07/2021	25 %	Bureaux	5,7
Commerce à Halle/Saale	21/04/2022	25 %	Commerces	5,6
Immeuble à Saint-Priest (Lyon)	17/12/2019	100 %	Bureaux / Ateliers	5,4
Immeuble à Dublin (Fleming's Place) - Irlande	14/03/2022	25 %	Bureaux	5,0

4. ANALYSE DE LA VARIATION DE LA VL



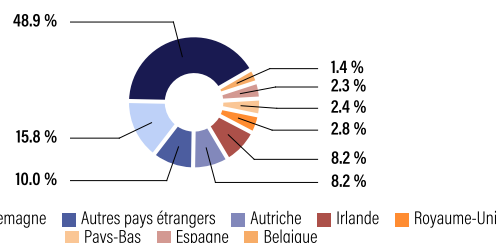
Répartition sectorielle de l'OPCI



*Actifs de diversification liés à la poche financière

Note : Répartition basée sur l'actif brut de l'OPCI hors trésorerie et actifs/passifs circulants.

Répartition géographique de l'OPCI



Note : Répartition basée sur l'actif brut de l'OPCI hors trésorerie et actifs/passifs circulants.